


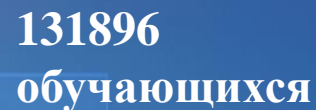
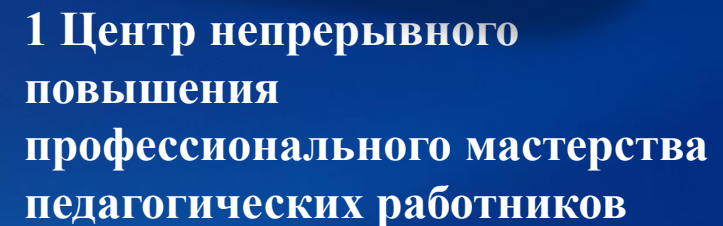
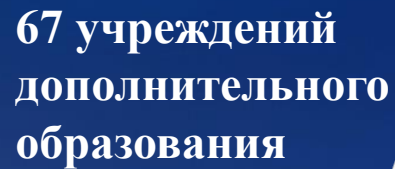
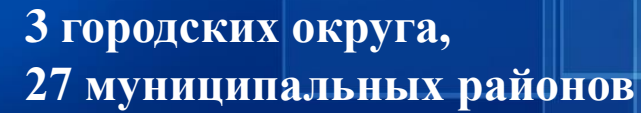
КОНФЕРЕНЦИЯ ПО ОЦЕНКЕ  
КАЧЕСТВА ОБРАЗОВАНИЯ  
06 - 07 июля 2023 года

**АНАЛИТИЧЕСКИЙ ПОДХОД  
К РАЗВИТИЮ РЕГИОНАЛЬНОЙ СИСТЕМЫ  
ПРОФИЛАКТИКИ РИСКОВ СНИЖЕНИЯ  
ОБРАЗОВАТЕЛЬНЫХ РЕЗУЛЬТАТОВ  
(НА ПРИМЕРЕ ПЕНЗЕНСКОЙ ОБЛАСТИ)**

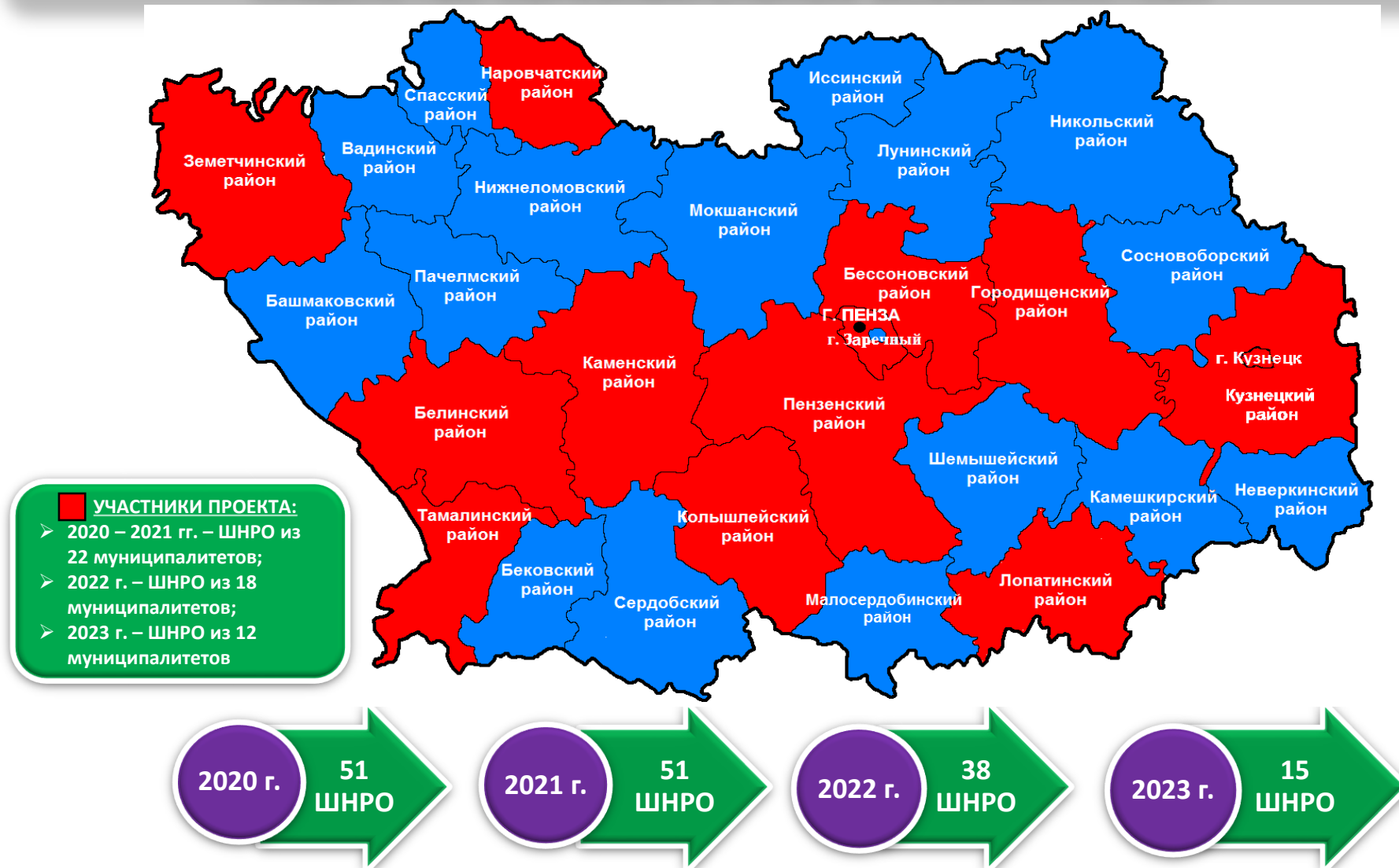
Мананникова Ю.В. к.с.н., доцент,  
директор Центра научно-аналитического  
сопровождения региональной системы  
оценки качества образования ГАОУ ДПО  
«Институт регионального развития  
Пензенской области»

Пенза, 2023

## Общие сведения



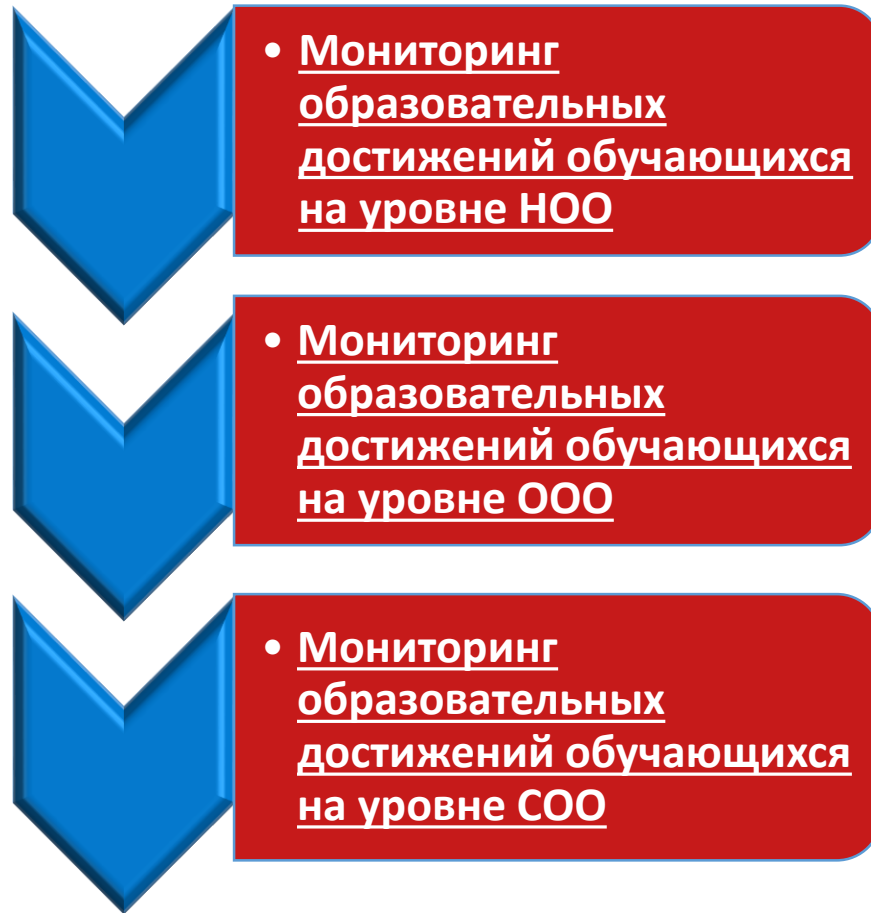
# УЧАСТИЕ МУНИЦИПАЛИТЕТОВ И ШКОЛ С НИЗКИМИ РЕЗУЛЬТАТАМИ ОБУЧЕНИЯ В РЕГИОНАЛЬНОМ ПРОЕКТЕ «РАВЕНСТВО ОБРАЗОВАТЕЛЬНЫХ ВОЗМОЖНОСТЕЙ»



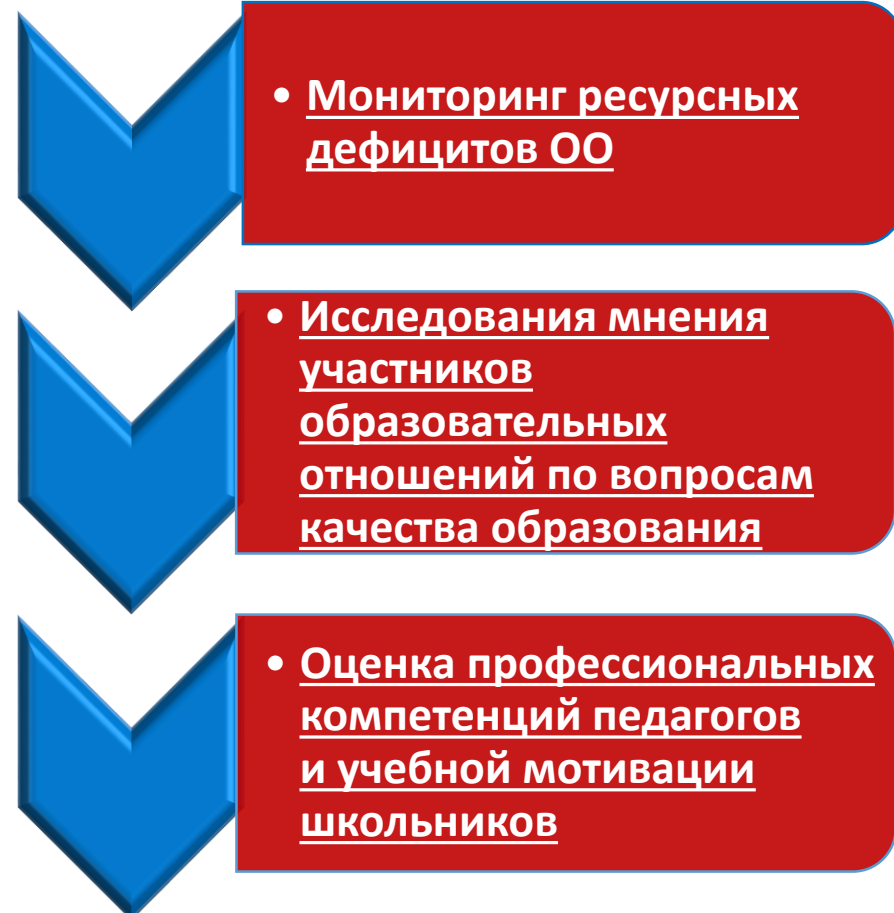
**Цель – создание условий, способствующих повышению качества образования в ШНРО**

# ОЦЕНОЧНЫЕ МЕРОПРИЯТИЯ В РЕГИОНАЛЬНОЙ СИСТЕМЕ ПРОФИЛАКТИКИ РИСКОВ СНИЖЕНИЯ ОБРАЗОВАТЕЛЬНЫХ РЕЗУЛЬТАТОВ

## ОЦЕНКА КАЧЕСТВА ПОДГОТОВКИ ОБУЧАЮЩИХСЯ



## ОЦЕНКА КАЧЕСТВА ОБРАЗОВАТЕЛЬНОЙ ДЕЯТЕЛЬНОСТИ ОО



# МОНИТОРИНГ РЕСУРСНЫХ ДЕФИЦИТОВ В ОО ПЕНЗЕНСКОЙ ОБЛАСТИ

- Срок проведения: апрель 2022 г. (далее – ежегодно).
- Участники: все ОО региона, имеющие статус юридического лица (300 школ).
- Территориальный охват: 3 городских округа, 27 муниципальных районов.
- Сбор первичной информации организован на базе электронной платформы ГАОУ ДПО «Институт регионального развития Пензенской области» в Модуле «Мониторинг системы образования».

## Основные направления анализа показателей

Характеристика  
географического  
положения ОО

Материально-  
техническая база  
ОО

Обеспеченность ОО  
педагогическими  
кадрами

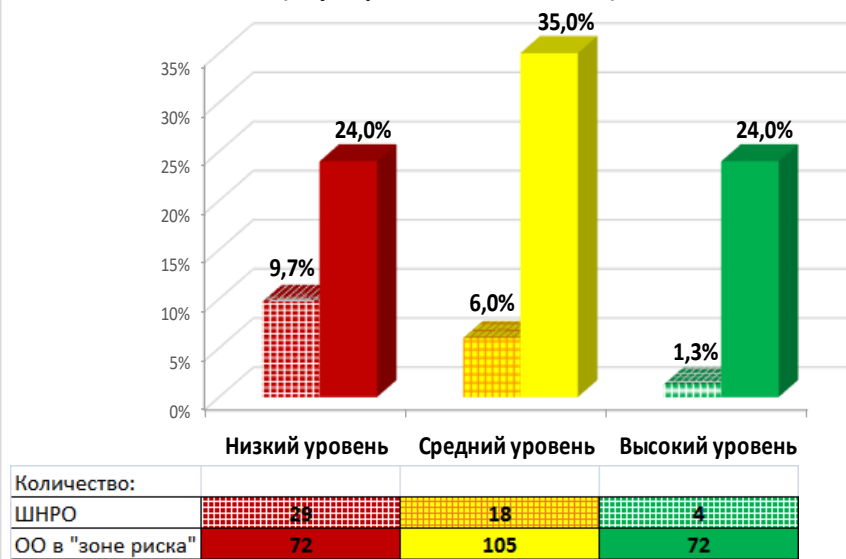
Характеристика  
контингента  
обучающихся ОО

Для выявления дополнительных факторов, влияющих на качество образовательных результатов обучающихся ОО Пензенской области, были привлечены контекстные данные, включающие сведения о работе школ по направлению устранения и профилактики учебной неуспешности, полученные с использованием информационных систем.

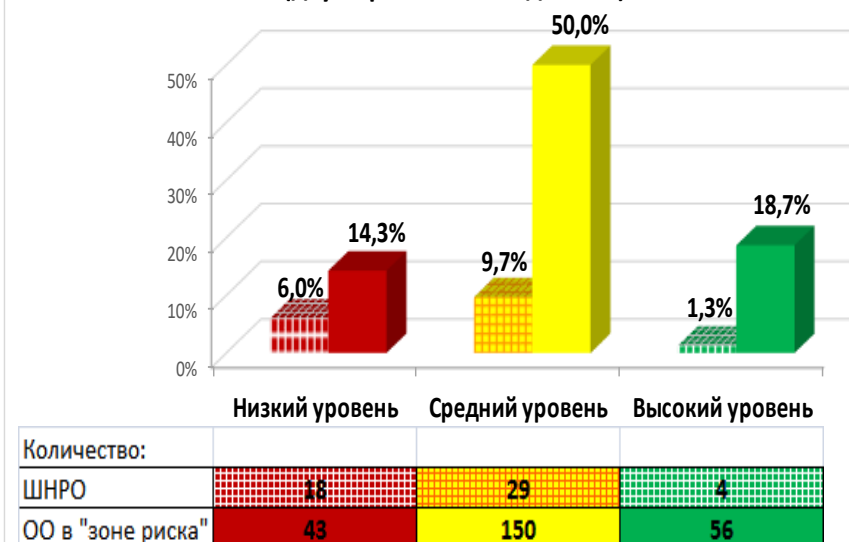


# МОНИТОРИНГ РЕСУРСНЫХ ДЕФИЦИТОВ В ОО ПЕНЗЕНСКОЙ ОБЛАСТИ

ИСБ по направлению  
"Характеристика географического положения ОО"  
(двумерный анализ данных)



ИСБ по направлению  
"Обеспеченность ОО педагогическими кадрами"  
(двумерный анализ данных)

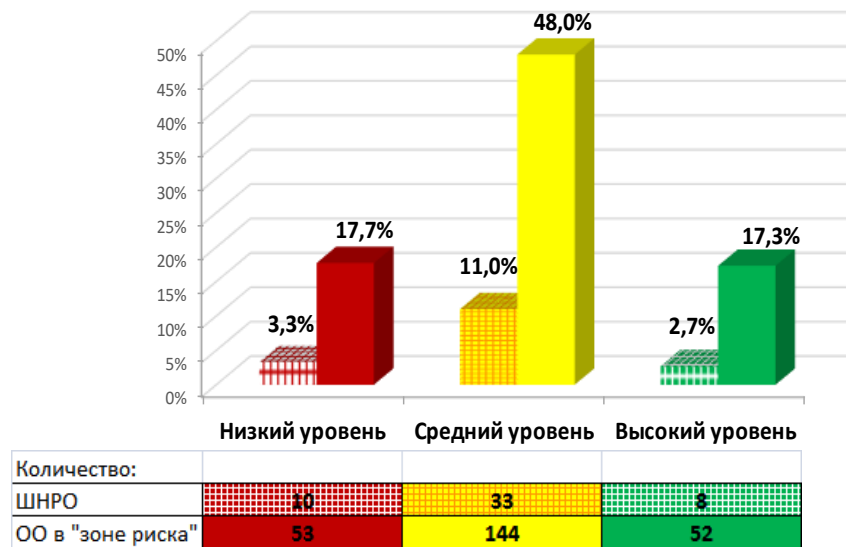


## ВЫВОДЫ:

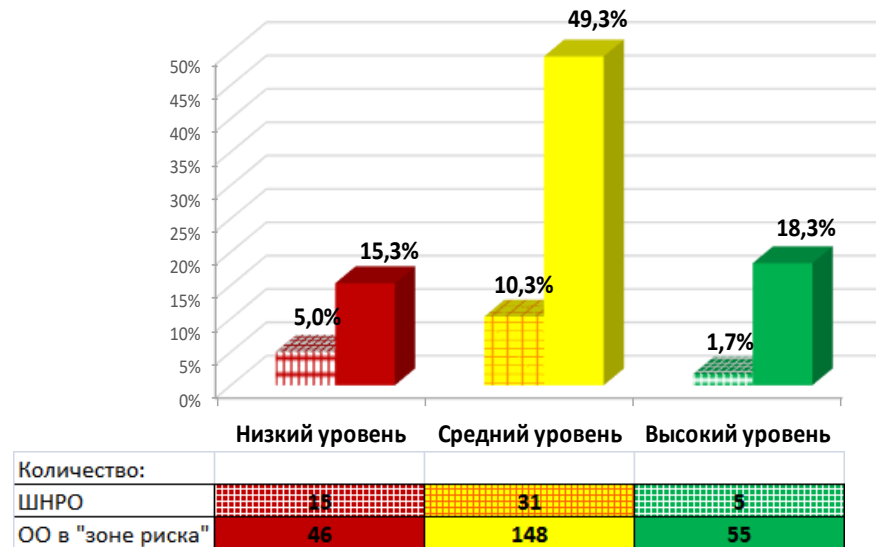
- более трети ОО Пензенской области имеют фактор риска снижения образовательных результатов обучающихся, связанный с характеристикой географического положения;
- более одной пятой ОО Пензенской области, имеют фактор риска снижения образовательных результатов обучающихся, связанный с обеспеченностью педагогическими кадрами;
- выявлено значительное влияние данных факторов на учебную успешность.

# МОНИТОРИНГ РЕСУРСНЫХ ДЕФИЦИТОВ В ОО ПЕНЗЕНСКОЙ ОБЛАСТИ

ИСБ по направлению  
"Материально-техническая база ОО"  
(двумерный анализ данных)



ИСБ по направлению  
"Характеристика контингента обучающихся ОО"  
(двумерный анализ данных)



## ВЫВОДЫ:

- более одной пятой ОО Пензенской области, имеют фактор риска снижения образовательных результатов обучающихся, связанный с недостаточным материально-техническим обеспечением;
- более одной пятой ОО Пензенской области, имеют фактор риска снижения образовательных результатов, связанный со сложностью контингента обучающихся;
- выявлено умеренное влияние данных факторов на учебную успешность.

# МОНИТОРИНГ РЕСУРСНЫХ ДЕФИЦИТОВ В ОО ПЕНЗЕНСКОЙ ОБЛАСТИ

## ВЫГРУЗКА ИЗ СИСТЕМЫ (ФРАГМЕНТ)

Анализ результатов мониторинга

		ИНДЕКС СОЦИАЛЬНОГО БЛАГОПОЛУЧИЯ по направлению "Характеристика географического положения ОО"	ИНДЕКС СОЦИАЛЬНОГО БЛАГОПОЛУЧИЯ по направлению "Материально-техническая база ОО"	ИНДЕКС СОЦИАЛЬНОГО БЛАГОПОЛУЧИЯ по направлению "Обеспеченность ОО под кадрами"	ИНДЕКС СОЦИАЛЬНОГО БЛАГОПОЛУЧИЯ по направлению "Характеристика контингента обучающихся"	СОВОКУПНЫЙ ИНДЕКС СОЦИАЛЬНОГО БЛАГОПОЛУЧИЯ ОО		ИНДЕКС ПО НАПРАВЛЕНИЮ "Работа ОО по устранению и профилактике учебной неуспешности"
10	Сердобский район ОО	МОУ СОШ № 10 г. Сердобска	100,00	100,00	52,16	96,83	87,25	100,00
27	Кузнецк УО	МБОУ СОШ №10 г. Кузнецка	100,00	85,90	53,13	95,86	83,72	100,00
73	Городищенский район ОО	МБОУ СОШ р.п. Чадаевка	83,33	82,22	56,25	93,78	78,90	33,33
81	Пенза УО	МБОУ СОШ № 1	100,00	85,42	48,61	79,04	78,27	100,00
95	Пенза УО	МБОУ СОШ № 31	100,00	55,75	53,52	92,00	75,32	95,74
107	Бековский район УО	МБОУ СОШ с. Вертуновка	66,67	91,11	46,09	91,37	73,81	100,00
108	Тамалинский район ОО	МБОУ СОШ им. Героя Российской Федерации Р.А.Китанова р.п. Тамала	66,67	94,59	39,32	94,53	73,78	37,00
120	Пенза УО	МБОУ ЦО № 1 г. Пензы	66,67	83,33	52,34	83,22	71,39	89,86
127	Бековский район УО	МБОУ СОШ п. Сосновод	66,67	80,95	39,29	94,76	70,42	100,00
134	Неверкинский район ОО	МБОУ СОШ с. Неверкино	50,00	82,22	48,03	98,06	69,58	33,33
135	Башмаковский район ОО	МБОУ СОШ с. Соседка	50,00	92,98	40,63	94,49	69,52	33,33
147	Бессоновский район УО	МБОУ СОШ с. Князеватово	33,33	96,97	48,61	94,96	68,47	66,67
149	Пензенский район ОО	МОБУ СОШ р.п. Золотровка	83,33	69,23	22,50	97,78	68,21	100,00
152	Золоткинский район ОО	МОУ СОШ п. Пашово	50,00	77,78	43,36	99,25	67,60	33,33
167	Каменский район УО	МОУ СОШ № 1 им. Бурдаско г.Каменная	83,33	47,62	35,94	98,93	66,46	48,72
169	Беляевский район ОО	МОУ СОШ им.И.И.Пушкина с. Пушкиново	50,00	100,00	39,23	95,95	66,30	100,00
180	Неверкинский район ОО	МБОУ СОШ с. Алесово	66,67	84,62	24,11	86,17	65,39	0,00
184	Башмаковский район ОО	МБОУ СОШ с. Навульска	33,33	97,22	30,47	96,77	64,45	33,33
187	Каменский район УО	МОУ СОШ с. Батрак	50,00	69,44	39,42	96,47	63,83	33,33
190	Мокшанский район УО	МБОУ СОШ с. Чернотерье	33,33	88,89	37,50	94,05	63,44	33,33

**ВЫЯВЛЕНИЕ ПРОБЛЕМНЫХ ЗОН КАЖДОГО МУНИЦИПАЛИТЕТА И ПОСТРОЕНИЕ «РИСКОВОГО ПРОФИЛЯ» ДЛЯ КАЖДОЙ ОО РЕГИОНА...**



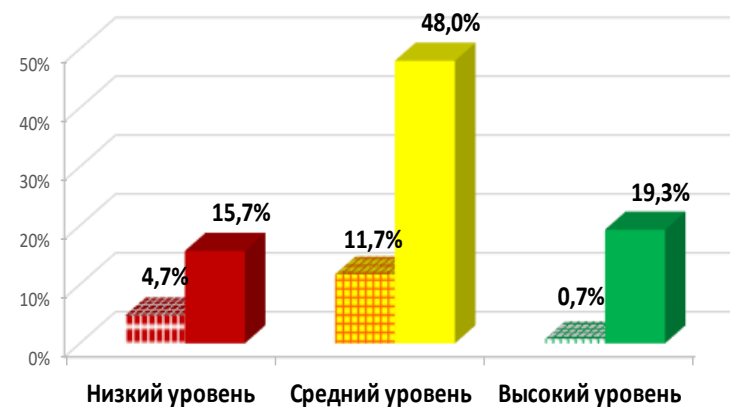
# МОНИТОРИНГ РЕСУРСНЫХ ДЕФИЦИТОВ В ОО ПЕНЗЕНСКОЙ ОБЛАСТИ

## Расчет совокупного индекса социального благополучия ОО

Совокупный ИСБ ОО  
(одномерный анализ данных)



Совокупный ИСБ ОО  
(двумерный анализ данных)



Количество:			
ШНРО	14	35	2
ОО в "зоне риска"	47	144	58

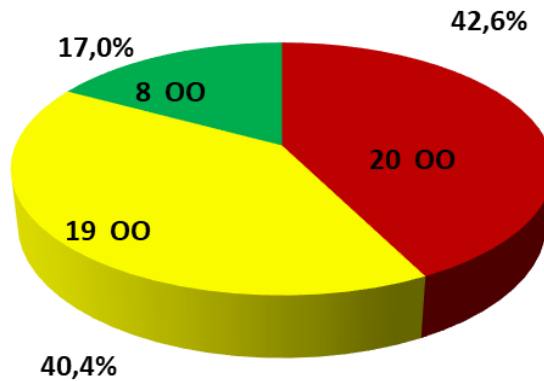
**Кластер 1** – высокий уровень ИСБ («зеленая зона») – 60 ОО (20,0%);  
**Кластер 2** – средний уровень ИСБ («желтая зона») – 179 ОО (59,7%);  
**Кластер 3** – низкий уровень ИСБ («красная зона») – 61 ОО (20,3%).

### ВЫВОДЫ:

- более одной пятой ОО Пензенской области, имеют ярко выраженные ресурсные дефициты, выступающие факторами риска снижения образовательных результатов;
- 14 из 61 школы («красная зона») уже демонстрируют низкие образовательные результаты, а 47 – находятся в «зоне риска».

# МОНИТОРИНГ РЕСУРСНЫХ ДЕФИЦИТОВ В ОО ПЕНЗЕНСКОЙ ОБЛАСТИ

Индекс по направлению  
"Работа ОО по устранению и  
профилактике учебной неуспешности"  
в разрезе школ, находящихся в "зоне риска" снижения  
образовательных результатов  
(одномерный анализ данных)



■ Низкий уровень    ■ Средний уровень    ■ Высокий уровень

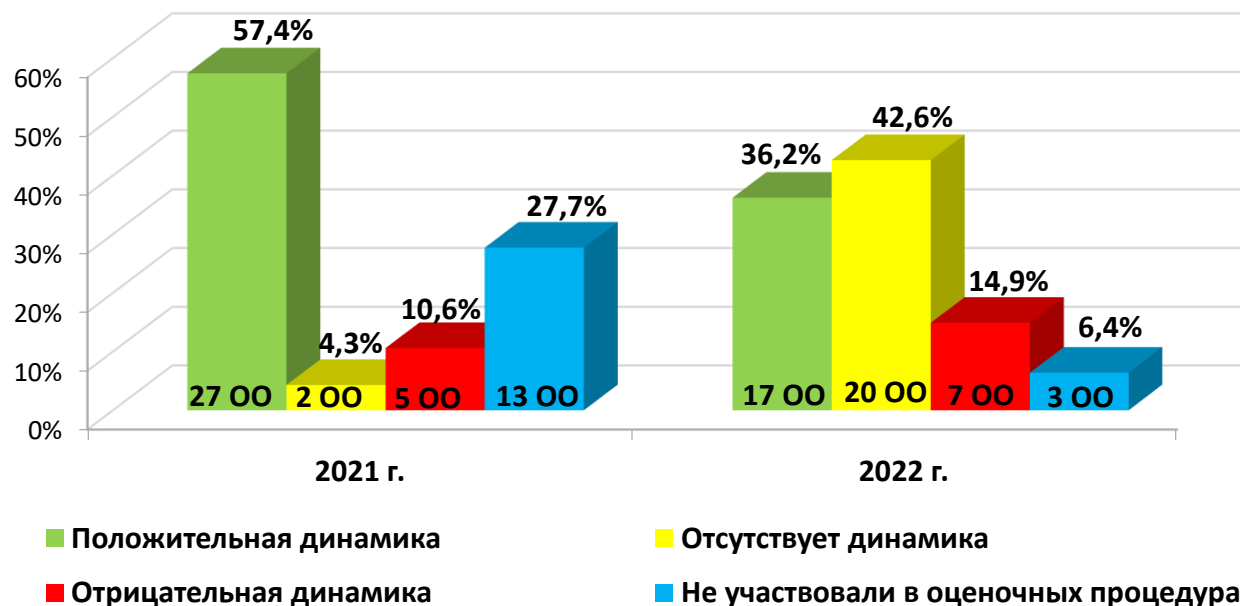


## ВЫВОД:

- выявлено недостаточное развитие в ОО Пензенской области работы по профилактике и устранению учебной неуспешности;
- особую актуальность данная проблема имеет в кластерах школ региона, имеющих низкие результаты обучения и/или находящихся в «зоне риска» снижения образовательных результатов.

# МОНИТОРИНГ ОБРАЗОВАТЕЛЬНЫХ РЕЗУЛЬТАТОВ В ШКОЛАХ «ЗОНЫ РИСКА»

Динамика образовательных результатов школ «зоны риска»  
по всем уровням образования по итогам ВПР, ОГЭ, ЕГЭ



Обобщенный вывод по итогам ВПР, ОГЭ, ЕГЭ по учебным предметам «Русский язык» и «Математика»:

- уменьшение количества ОО, в целом показывающих положительную динамику (улучшение образовательных результатов либо соответствие максимально высокому уровню);
- увеличение количества ОО, в целом показывающих отсутствие динамики (стабильность образовательных результатов);
- увеличение количества ОО, в целом показывающих отрицательную динамику (ухудшение образовательных результатов).

**ВЫЯВЛЕНО 9 РЕЗИЛЬЕНТНЫХ ОО ПЕНЗЕНСКОЙ ОБЛАСТИ, ОБОБЩЕНЫ ИХ ПРАКТИКИ...**

# ИНФОРМАЦИОННО-АНАЛИТИЧЕСКИЙ ПОРТАЛ «РЕГИОНАЛЬНАЯ СИСТЕМА НЕЗАВИСИМОЙ ОЦЕНКИ КАЧЕСТВА ОБРАЗОВАНИЯ ПЕНЗЕНСКОЙ ОБЛАСТИ»

<http://noko.rcoi58.ru>

The screenshot shows the homepage of the 'Информационно-аналитический портал РС НОКО ПО' (Information and Analytical Portal of the Regional System for Independent Assessment of Education Quality in the Penza Region). The header is dark blue with the portal's logo on the left, the title 'РС НОКО ПО' and subtitle 'Региональная система независимой оценки качества образования Пензенской области' in the center, and contact information (phone 8(8412) 34-85-07 and address г. Пенза, ул. Попова, 40) on the right. A navigation menu below the header includes links to Главная, Новости, Документы, Опросы, Банк данных, Центр НАС РСОКО, Мероприятия, Библиотека, Контакты, and Благодарности. The main content area features a large banner with a photo of two children at a desk with a globe and books. On the left of the banner is a red box with the text 'ЕЖЕГОДНО В ИССЛЕДОВАНИЯХ ПО ВОПРОСАМ КАЧЕСТВА ОБРАЗОВАНИЯ ПРИНИМАЮТ УЧАСТИЕ БОЛЕЕ 40 000 РЕСПОНДЕНТОВ...'. Below this is a section titled 'Информация о портале' with a description of the portal's purpose and a 'Подробнее >' button. At the bottom, a blue bar contains the text 'Основная цель портала – обеспечение информационной открытости РСОКО'.

Информационно-аналитический портал РС НОКО ПО  
Региональная система независимой оценки качества образования Пензенской области

8(8412) 34-85-07 г. Пенза, ул. Попова, 40

Главная Новости Документы Опросы Банк данных Центр НАС РСОКО Мероприятия Библиотека Контакты Благодарности

**ЕЖЕГОДНО В ИССЛЕДОВАНИЯХ  
ПО ВОПРОСАМ КАЧЕСТВА  
ОБРАЗОВАНИЯ ПРИНИМАЮТ УЧАСТИЕ  
БОЛЕЕ 40 000 РЕСПОНДЕНТОВ...**

**Информация о портале**

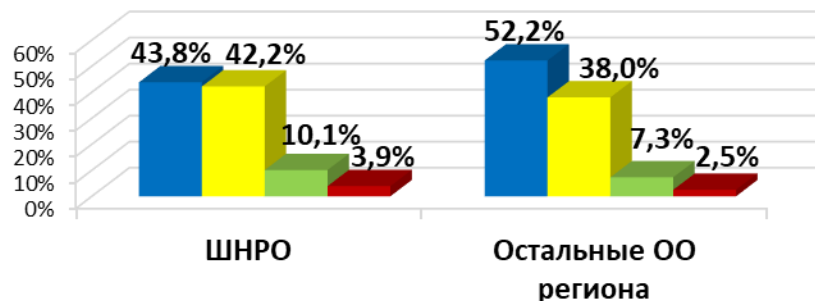
Информационно-аналитический портал «Региональная система независимой оценки качества образования Пензенской области» создан в соответствии с решением коллегии Министерства образования Пензенской области...

Подробнее >

**Основная цель портала – обеспечение информационной открытости РСОКО**

# РЕЗУЛЬТАТЫ ИССЛЕДОВАНИЯ МНЕНИЯ ОБУЧАЮЩИХСЯ ОО ПЕНЗЕНСКОЙ ОБЛАСТИ

Нравится ли Вам учиться в школе?



- Да (мне нравится учиться в школе)
- Скорее да, чем нет (иногда мне не хочется посещать школу)
- Скорее нет, чем да (чаще всего хожу в школу по принуждению)
- Нет (мне совершенно не нравится учиться в школе)



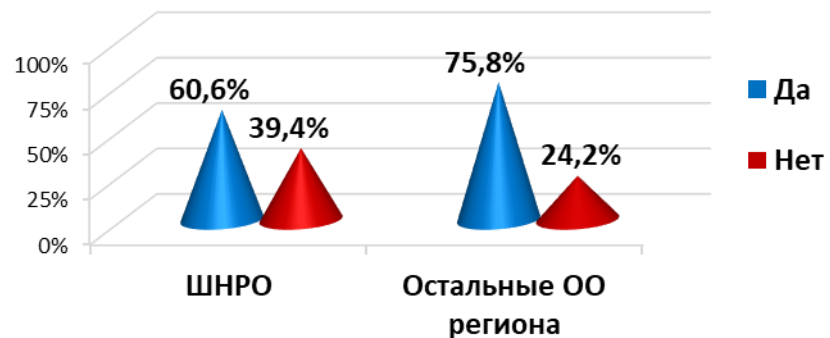
По силам ли Вам учебный материал, который необходимо усвоить?



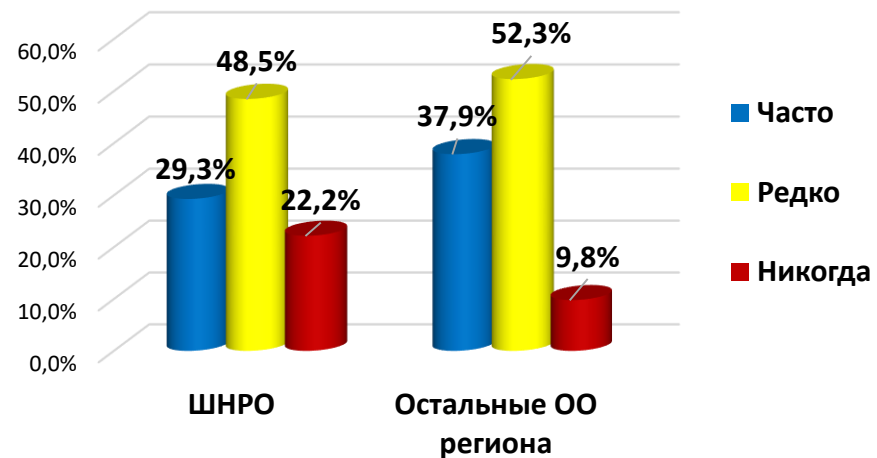


# РЕЗУЛЬТАТЫ ИССЛЕДОВАНИЯ МНЕНИЯ РОДИТЕЛЕЙ ОБУЧАЮЩИХСЯ ОО ПЕНЗЕНСКОЙ ОБЛАСТИ

Как Вы считаете, необходимо ли в школе  
ежегодное проведение независимой  
оценки качества образования?

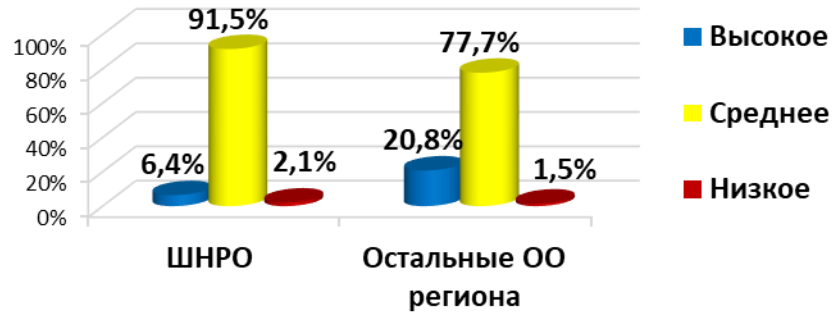


Участие родителей в делах школы:



# РЕЗУЛЬТАТЫ ИССЛЕДОВАНИЯ МНЕНИЯ РУКОВОДИТЕЛЕЙ ОО ПЕНЗЕНСКОЙ ОБЛАСТИ

Как Вы оцениваете качество общего  
образования в Вашей школе?



**Основные проблемы, ограничивающие  
потенциал ШНРО в предоставлении  
качественного общего образования:**

**61,7%** недостаток квалифицированных  
педагогических кадров

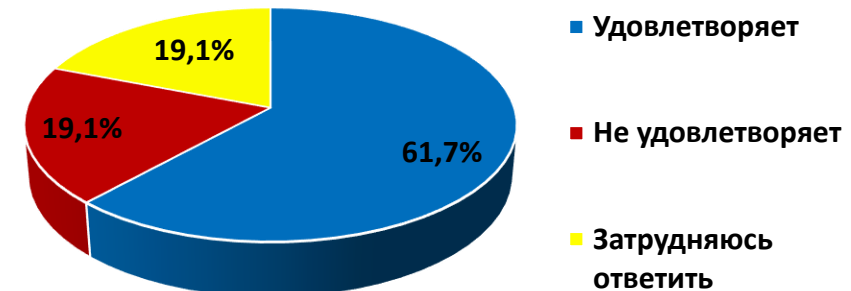
**59,6%** перегрузка при подготовке  
отчетной документации

**53,2%** сложности материального и  
технического обеспечения

**42,6%** недостаточно эффективное  
взаимодействие педагогов с  
родителями обучающихся

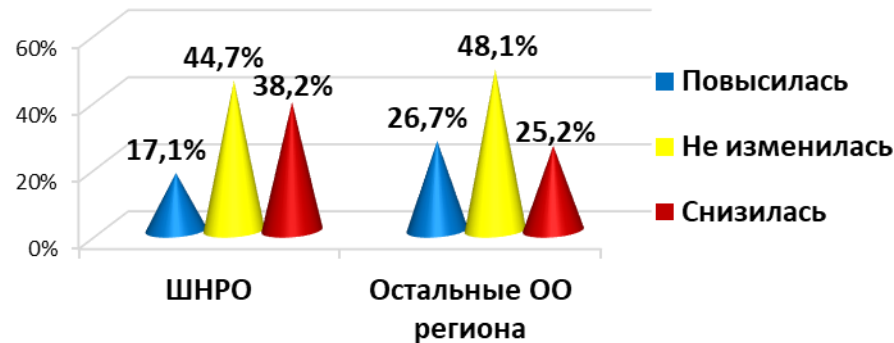


Удовлетворяет ли Вас качество образования,  
обеспечиваемое Вашей школой?  
(мнение руководителей ШНРО)

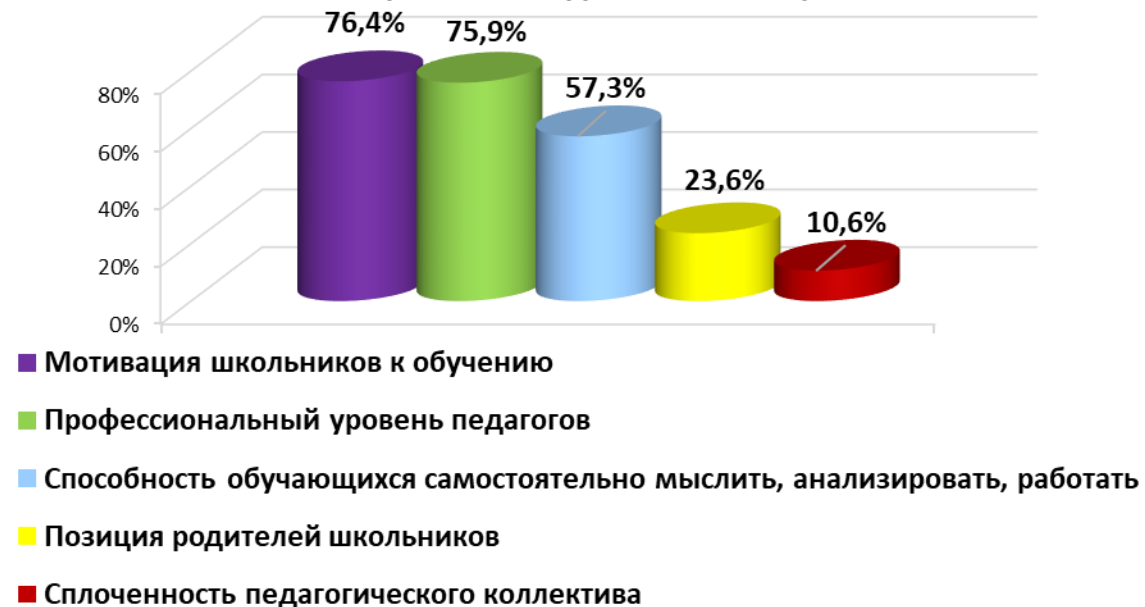


# РЕЗУЛЬТАТЫ ИССЛЕДОВАНИЯ МНЕНИЯ ПЕДАГОГОВ ОО ПЕНЗЕНСКОЙ ОБЛАСТИ

Как изменилась успеваемость в школе за последние 5-10 лет?



Какие факторы оказывают наибольшее влияние на качество общего образования?  
(мнение педагогов ШНОО)



## ПОВЫШЕНИЕ ЗАИНТЕРЕСОВАННОСТИ УЧАСТНИКОВ ОБРАЗОВАТЕЛЬНЫХ ОТНОШЕНИЙ



### ПРЕДЛОЖЕНИЯ УЧАСТНИКОВ ОБРАЗОВАТЕЛЬНЫХ ОТНОШЕНИЙ ПО РЕЗУЛЬТАТАМ СОЦИОЛОГИЧЕСКИХ ИССЛЕДОВАНИЙ:

- укрепление материально-технической базы школы;
- привлечение высококвалифицированных специалистов;
- снижение объема домашних заданий и нагрузки на педагогических работников;
- изменение социального статуса педагогической профессии;
- применение новых методов и индивидуального подхода в обучении;
- развитие внеурочной деятельности и учебной мотивации обучающихся.



# ДОПОЛНИТЕЛЬНЫЕ РЕГИОНАЛЬНЫЕ ИССЛЕДОВАНИЯ В ШРО ПЕНЗЕНСКОЙ ОБЛАСТИ



**ОЦЕНКА ПРЕДМЕТНЫХ  
КОМПЕТЕНЦИЙ ПЕДАГОГОВ**



**Более 200 участников**



**ИССЛЕДОВАНИЕ УЧЕБНОЙ  
МОТИВАЦИИ ШКОЛЬНИКОВ**



**Более 3000 участников**

Online-формат

Получение  
персонифицированных и  
обобщенных результатов



**Оказание персонифицированной методической и психолого-педагогической помощи участникам образовательного процесса**



## **НАПРАВЛЕНИЯ ПРАКТИЧЕСКОЙ РАБОТЫ ПО ИТОГАМ ПРОВЕДЕННОГО АНАЛИЗА**

**Меры и управленческие решения,  
направленные на предотвращение снижения образовательных  
результатов в ОО Пензенской области, минимизацию факторов риска,  
устранение выявленных ресурсных дефицитов:**

**адресная ресурсная  
поддержка ОО,  
организация  
мероприятий для  
родителей  
обучающихся по  
вопросам  
профилактики  
учебной  
неуспешности**

**проведение  
региональных  
методических  
семинаров,  
направленных на  
совершенствование  
профессиональных  
компетенций  
руководителей и  
педагогов ОО**

**развитие  
внутришкольных  
систем профилактики  
учебной неуспешности,  
реализация адресных  
образовательных  
программ по работе с  
обучающимися с  
трудностями в  
обучении**

# **АНАЛИТИЧЕСКИЙ ПОДХОД К РАЗВИТИЮ РЕГИОНАЛЬНОЙ СИСТЕМЫ ПРОФИЛАКТИКИ РИСКОВ СНИЖЕНИЯ ОБРАЗОВАТЕЛЬНЫХ РЕЗУЛЬТАТОВ:**



# РАЗВИТИЕ РЕГИОНАЛЬНОЙ СИСТЕМЫ ПРОФИЛАКТИКИ РИСКОВ СНИЖЕНИЯ ОБРАЗОВАТЕЛЬНЫХ РЕЗУЛЬТАТОВ:



**ГАОУ ДПО «Институт регионального развития  
Пензенской области»**



**ЦЕНТР  
НАУЧНО-АНАЛИТИЧЕСКОГО СОПРОВОЖДЕНИЯ  
РЕГИОНАЛЬНОЙ СИСТЕМЫ ОЦЕНКИ  
КАЧЕСТВА ОБРАЗОВАНИЯ**

**НАШИ КОНТАКТЫ:**

**Адрес: 440049, г. Пенза, ул. Попова, 40, оф. 215, 216, 223**

**Телефон: (8412) 34-85-07**

**E-mail: [konsalt-m@list.ru](mailto:konsalt-m@list.ru)**